



CRISTALDESIGN
VISIONI 



CRISTALDESIGN
VISIONI 

Ricerca, qualità, passione ed esperienza.
Sono queste le anime che hanno dato vita alla gamma di porte "Visioni", con cui noi di "AIP", da sempre leader nelle realizzazioni in legno, ci apriamo al vetro.
Proprio come questo materiale, nato dalla solidificazione di materia liquida, anche l'idea di dedicarci a queste produzioni si è consolidata nel tempo, fino a prendere corpo in sette collezioni: Trasparenza, Linea, Natura, Motivi, Tendenza, Riflesso e Incontro. Ciascuna sviluppa concetti differenti, ma tra loro complementari, con lo spirito di valorizzare le molte proprietà del vetro e di adattarle all'evoluzione del design contemporaneo.
Guardando oltre ciò che appare e senza fermarsi mai, per concepire luminose visioni di infinito.

*Research, quality, passion and experience.
These are the keynotes that originate the Visioni's range of doors, with which the AIP company, a leader in wooden creations, has started its approach to glass design.
Just as it happens to this material, born from liquid substance solidification, we strengthened in time the idea to commit to these creations until it took shape in seven collections: Trasparenza, Linea, Natura, Motivi, Tendenza, Riflesso and Incontro. Everyone develops different concepts yet complementary one with the other, in order to increase the value of the glass features and to adapt them to the evolution of contemporary design. Looking ahead what we see and never stopping, for bright, limitless visions.*

Collezioni

Collections

Trasparenza 4

Linea 28

Natura 70

Motivi 80

Tendenza 96

Riflesso 106

Incontro 120

Accessori e Finiture

Accessories and Finishes glasses

I Vetri 130
Glass

Il colore nel vetro 132
The color in the glass

Sistemi di apertura 134
Opening system

Soluzioni Tecniche 142
Technical solutions

Telai e finiture 146
Frames and finishes

Vedere oltre.

Desiderio nascosto, spesso inconscio, ma sogno di tutti. È nella collezione Trasparenza che le nostre porte in vetro riescono a cogliere l'essenza di un messaggio e valorizzano la sostanza di ogni piccolo dettaglio che rende i tuoi spazi unici. Ante vetrate semplici, uniformi e prive di "fronzoli", perché non sempre l'essenziale è invisibile agli occhi.

Looking ahead.

A hidden and often unconscious desire yet everyone's dream. It's in the Trasparenza collection that our glass doors reach the essence and increase their value in every little detail that makes unique your spaces. Basic glass doors, smooth and without 'frills' because the essential isn't always invisible to your eyes

trasparenza

Vedere oltre
Looking ahead

rasparenza

Trasparente

TRO1

sistema di scorrimento
MAESTRO (TSV)
maniglione MAN-Q116
sliding system MAESTRO (TSV)
handle MAN-Q116



VETRI

colori a pag. 130



vetro trasparente **extrachiaro**
extraclear transparent glass



vetro trasparente **float**
transparent float glass




vetro trasparente **grigio**
grey transparent glass



vetro trasparente **bronzo**
bronze transparent glass





vetro trasparente **dark**
sistema di scorrimento
CUBO (TDV)
maniglione MAN-Q116
*dark transparent glass
sliding system CUBO (TDV)
handle MAN-Q116*



VETRI

colori a pag. 130

vetro satinato **extrachiaro**
sistema di scorrimento **ESSENZA (SCP)**
maniglia **MAN-Q20**
extraclear frosted glass
sliding system ESSENZA (SCP)
handle MAN-Q20



trasparenza



Satinato

TRO2

New!!

vetro satinato **dark**
apertura a battente FLEX con serratura meccanica
dark frosted glass
hinged door FLEX



vetro satinato **float**
frosted float glass



vetro satinato **bronzo**
bronze frosted glass



vetro satinato **grigio**
grey frosted glass



LACCATI
colori a pag. 132

Laccato Lucido TR03



t rasparenza

vetro laccato lucido **porpora**
purple glossy lacquered glass



vetro laccato lucido **malva**
mallow glossy lacquered glass

vetro laccato lucido **bianco**
sistema di scorrimento
MAESTRO (TSV)
maniglia MAN-Q20
white glossy lacquered glass
sliding system MAESTRO (TSV)
handle MAN-Q20



particolari STYLE
STYLE details

vetro laccato satinato antracite
charcoal lacquered frosted glass



vetro laccato satinato melograno
pomegranate lacquered frosted glass



vetro laccato satinato terra
earth lacquered frosted glass



Laccato Satinato



LACCATI
colori a pag. 132

TR04





vetro laccato satinato tortora
versione battente STYLE telaio TS laccato bianco - maniglia STYLE
dove grey lacquered frosted glass
hinged door STYLE white lacquered frame TS - handle STYLE

SATCOLOR

Processo di colorazione
del vetro che permette di
avere una lastra colorata
senza perdere l'effetto
di trasparenza.

SATCOLOR

*Glass coloring process that
allows a colored slab to be
obtained without losing the
transparency effect of light.*



SATCOLOR
colori a pag. 132

t rasparenza



vetro satcolor malva
scorrimento interno MSI-E
serratura GS
*mallow satcolor glass
internal sliding MSI-E
lock GS*

Satcolor
TR05



satcolor melograno
pomegranate satcolor

Vetro trasparente, caratterizzato da effetto riflettente e con effetto metallizzato superficiale. La riflessione della superficie aumenta al diminuire della luminosità dell'ambiente. Disponibile solo nei colori GRIGIO e BRONZO


Transparent glass, characterized by a reflecting effect and a superficial metallic effect. The reflection of the surface increases as the brightness of the environment decreases. Available only in GRAY and BRONZE colors.

vetro reflex trasparente **grigio**
grey reflex transparent glass



Reflex
TRASPARENTE

TR06/T



vetro reflex trasparente **bronzo**
sistema di scorrimento MSI-E - maniglia MAN-Q20
bronze reflex transparent glass
internal sliding system MSI-E / handle MAN-Q20



Vetro NON trasparente, caratterizzato da effetto riflettente e con effetto metallizzato superficiale.

La riflessione della superficie aumenta al diminuire della luminosità dell'ambiente.


Disponibile solo nei colori GRIGIO, BRONZO e BIANCO.

Non transparent glass, characterized by a reflecting effect and a superficial metallic effect. The reflection of the surface increases as the brightness of the environment decreases. Available only in GRAY, BRONZE and WHITE colors.

vetro reflex satinato **bianco**
white reflex frosted glass



vetro reflex **satinato bronzo**
bronze reflex frosted glass



Con luce interno stanza
SPENTA
With interior room light **OFF**




Con luce interno stanza
ACCESA
With interior room light **ON**



vetro reflex satinato **grigio**
sistema di scorrimento
ESSENZA (SCP)
maniglia VAS-Q
grey reflex frosted glass
sliding system ESSENZA (SCP)
handle VAS-Q

Reflex
SATINATO

TR06





New!!

Effetto Specchio

TRO7

vetro effetto specchio
 sistema di scorrimento
 ESSENZA (SCP)
 maniglia MAN-Q196
mirror effect glass
sliding system
ESSENZA (SCP)
handle MAN-Q196

Ottenuto con una lavorazione
 superficiale che crea il classico
 effetto riflettente e specchiante.

*Obtained with a superficial processing
 that creates the classic mirror and reflecting effect.*

versione
M

FRONTE
effetto specchio
 RETRO
effetto specchio



FRONT
mirror effect
 BACK
mirror effect

versione
ML

FRONTE
effetto specchio
 RETRO
laccato lucido



FRONT
mirror effect
 BACK
glossy lacquered

versione
MS

FRONTE
effetto specchio
 RETRO
laccato satinato



FRONT
mirror effect
 BACK
frosted lacquered




LACCATI
 colori a pag. 132

Satcolor sfumato TR08

Processo di colorazione della superficie del vetro che permette di avere una lastra colorata senza perdere l'effetto di trasparenza.

I colori di serie sono i seguenti: Bianco, Nero, Perla, Grigio antracite, Tortora, Salvia, Lime, Malva, Melograno, Porpora, Terra, Cielo

satcolor sfumato **malva**
soft mallow satcolor



vetro satinato
 satcolor sfumato salvia
 sistema di scorrimento
 UNICO (SLN)
 maniglia MAN-Q116
frosted glass
soft sage satcolor
sliding system UNICO (SLN)
handle MAN-Q116



particolari scorrevole UNICO
details sliding system UNICO



SATCOLOR

colori a pag. 132

Coloring process performed on the surface
 of the glass, which allows to have a colored slab
 without losing the effect of transparency.
 The standard colors are as follows: White,
 Black, Pearl, Anthracite Gray, Dove Gray, Sage,
 Lime, Mallow, Pomegranate, Purple, Earth, Sky.


Satcolor gradazioni TR09




satcolor
gradazioni
di **blu**
satcolor blue grades



satcolor
gradazioni
di **viola**
satcolor violet grades




satcolor
gradazioni
di **rosso**
satcolor red grades



satcolor
gradazioni
di **verde**
satcolor green grades





particolari scorrevole LUNA
details sliding system LUNA

vetro satinato
disegno satcolor
gradazioni di **grigio**
sistema di scorrimento
LUNA (SBT)
maniglia MAN-T116

*frosted glass
satcolor grey grades
sliding system LUNA (SBT)
handle MAN-T116*



TR10

Neutral

Base vetro disponibile:
float, extrachiaro,
grigio e bronzo.

*Glass base available:
float, extra-clear, gray
and bronze.*

vetro lucido
da entrambi i lati
sistema di scorrimento
LUNA (SBT)
maniglia MAN-T116
*glossy glass on both sides
sliding system LUNA (SBT)
handle MAN-T116*



New!!

vetro satinato
 da entrambi i lati
 sistema di scorrimento
 LUNA (SBT)
 maniglia MAN-T116
*frosted glass on both sides
 sliding system LUNA (SBT)
 handle MAN-T116*

Seta

TR11

Base vetro disponibile:
float, extrachiaro, grigio e bronzo.

*Glass base available: float,
extra-clear, gray and bronze.*

Disegni lineari, tratti netti,
motivi simmetrici ma armoniosi.
Sono loro il valore aggiunto della
collezione Linea, con porte che
alternando pennellate di colore,
strappi improvvisi e tracce incrociate,
esaltano gli effetti di luce e
brillantezza del vetro.
La precisione e la regolarità, in fondo,
sono fondamentali se l'obiettivo
a cui miri è l'eccellenza.

*Linear shapes, clear lines, symmetrical but
well-balanced motives. These are the hallmarks of
the Linea Collection, with doors that alternating
colours touches, unexpected strains and crossed
tracks, enhance the luminous and bright effects
of glass. Precision and smoothness, indeed,
are crucial if the excellence is your target.*

Disegni lineari
Linear shapes

linea

LN01



LN01/STS

vetro sabbato extrachiaro/
disegno trasparente
*extraclear sandblasted glass/
transparent design*



VETRI

colori a pag. 130

LN01/DT

vetro satcolor **antracite**/
disegno trasparente
*charcoal satcolor glass/
transparent design*



SATCOLOR

colori a pag. 132

LN01/BL

vetro laccato **tortora** sabbiato
disegno laccato lucido
sistema di scorrimento MAESTRO (TSV)
maniglia MAN-T46
*dove grey sandblasted lacquered glass
glossy lacquered design
sliding system MAESTRO (TSV)
handle MAN-T46*



LACCATI
colori a pag. 132



LN02/DT

vetro satcolor **lime**/disegno trasparente
lime satcolor glass/transparent design



SATCOLOR
colori a pag. 132




LN02/STS

vetro extrachiaro sabbato
disegno trasparente
scorrimento interno MSI
telaio TS in frassino spazzolato grigio
maniglia VAS-T
*sandblasted glass/transparent design
internal sliding system MSI
brushed grey ash frame TS / handle VAS-T*



VETRI
colori a pag. 130





LACCATI
colori a pag. 132

LN02/BL

vetro laccato **nero** sabbato/disegno laccato lucido
black sandblasted lacquered glass/glossy lacquered design

LN02



LN03/STS

vetro extrachiaro sabbiato/
disegno trasparente
*sandblasted glass/
transparent design*



VETRI
colori a pag. 130



LN03/BL

vetro laccato sabbiato **porpora**/disegno laccato lucido
purple sandblasted lacquered glass/glossy lacquered design



LACCATI
colori a pag. 132





LN03/DT

vetro satcolor **porpora** / disegno trasparente
 versione battente **STYLE**
 telaio TS laccato bianco
 maniglia **STYLE**
purple satcolor glass / transparent design
*hinged door **STYLE***
*white lacquered frame **TS***
*handle **STYLE***



SATCOLOR
 colori a pag. 132



LN03



particolare maniglia MVS
detail handle MVS



LN05/LR

vetro laccato lucido **nero**
disegno effetto specchio
versione battente STYLE
telaio RS
maniglia a filo MVS
black glossy lacquered glass
mirror-effected design
hinged door STYLE
frame RS
flush handle MVS



LACCATI
colori a pag. 132

LN05



LN05/ST

vetro sabbiato/disegno trasparente
sandblasted glass/transparent design



VETRI

colori a pag. 130



LN05/AS

vetro satinato **grigio**/disegno sabbiato
grey frosted glass/sandblasted design



VETRI


colori a pag. 130



vetro satinato /
disegno satcolor
melograno
*frosted glass
pomegranate satcolor
design*




SATCOLOR
colori a pag. 132



vetro satinato
disegno satcolor
cielo
*frosted glass
sky satcolor design*



SATCOLOR
colori a pag. 132



LN06

LN06/DD

vetro satinato
 disegno satcolor **lime**
 sistema di scorrimento
 CUBO (TDV)
 maniglione MAN-Q116
frosted glass
lime satcolor design
sliding system CUBO (TDV)
handle MAN-Q116



SATCOLOR
 colori a pag. 132





LN07/LR

vetro laccato nero / disegno effetto specchio
 sistema di scorrimento ESSENZA (SCP)
 maniglia MAN-Q196
black lacquered glass / mirror-effected design
sliding system ESSENZA (SCP)
handle MAN-Q196



LACCATI
 colori a pag. 132

LN07



LN07/AT

vetro extrachiaro satinato
disegno trasparente
*extraclear frosted glass
transparent design*



VETRI
colori a pag. 130



LN07/AS

vetro satinato grigio/
disegno sabbato
*grey frosted glass/
sandblasted design*



VETRI
colori a pag. 130



LN08/LR

vetro laccato **terra**
disegno effetto specchio
versione battente FLEX
telaio T5 Rovere Spazzolato Moka
*earth lacquered glass / mirror-effected glass
hinged door FLEX / Moka brushed oak frame T5*



LACCATI
colori a pag. 132

LN08/ASV

vetro extrachiaro satinato
disegno sabbato e verniciato **viola**
versione battente FLEX
telaio T5 Rovere Spazzolato Moka
*frosted glass / sandblasted and violet varnished design
hinged door FLEX / Moka brushed oak frame T5*



DECORI
colori a pag. 132



LN08



particolari scorrevole EVASIONE
details sliding system EVASIONE





VETRI
colori a pag. 130

LN08/TS

vetro trasparente dark/diseño sabbato
scorrevole EVASIONE (TMG) / maniglia: MAN-QC
dark transparent glass / sandblasted design
sliding system EVASIONE (TMG) / handle: MAN-QC



LN09/TS

vetro trasparente **bronzo**
disegno sabbato
apertura a battente FLEX NERA
serratura meccanica
bronze transparent glass
sandblasted design
hinged FLEX BLACK door
mechanical lock



VETRI

colori a pag. 130



LN09



VETRI
colori a pag. 130

LN09/ST

vetro extrachiario sabbato / disegno trasparente
extraclear sanblasted glass / transparent design



LN09/ASV

vetro extrachiario satinato/
disegno sabbato
e verniciato **arancio**
sistema di scorrimento
interno MSI-E
maniglia: VAD-AT10
*frosted glass/sandblasted and
orange varnished design
internal sliding system MSI-E
handle: VAD-AT10*



DECORI
colori a pag. 132





LN10/TS

vetro extrachiario trasparente
disegno sabbiato
sistema scorrimento CUBO (TDV)
maniglia MAD-A30
*transparent glass
sandblasted design
sliding system CUBO (TDV)
handle MAD-A30*



VETRI
colori a pag. 130

LN10



LN10/ST

vetro extrachiaro sabbato/
disegno trasparente
*extraclear sandblasted glass/
transparent design*



VETRI
colori a pag. 130



LN10/LB

vetro laccato lucido **lime**/
disegno sabbato
*lime lacquered glass/
sandblasted design*



LACCATI
colori a pag. 132



LN10/AS

vetro extrachiaro satinato/
disegno sabbato
*extraclear frosted glass/
sandblasted design*



VETRI
colori a pag. 130



LN11/AS

vetro satinato grigio
disegno sabbiato
sistema scorrimento interno MSI
telaio TS laccato grigio
maniglia MAD-AQ30
*grey frosted glass
sandblasted design
internal sliding system MSI
grey lacquered frame TS
handle MAD-AQ30*



VETRI
colori a pag. 130



LN11

LN11/ST

vetro extrachiaro sabbiato/disegno trasparente
extraclear sandblasted glass/transparent design



VETRI
colori a pag. 130





particolari scorrevole TRATTI
details sliding system TRATTI



New!!



SATCOLOR
colori a pag. 132

LN11/AD

Satcolor su vetro
 extrachiaro satinato
 colore **salvia**

scorrevole: TRATTI (CRT) nero
 maniglia: VAS-QS nera


*Satcolor extraclear frosted glass sage color
 Sliding system TRATTI (CRT) black
 handle VAS-QS black*

**LN12/ST**

vetro extrachiario sabbiato
 disegno trasparente
 sistema scorrimento
 LUNA (SBT)
 maniglia MAN-T116
*sandblasted glass
 transparent design
 sliding system LUNA (SBT)
 handle MAN-T116*

**VETRI**

colori a pag. 130

**SATCOLOR**
colori a pag. 132**LN12/AD**

vetro satinato/disegno satcolor **salvia**
frosted glass/sage satcolor design

New!!



LN12/TS

vetro trasparente **grigio**
 decoro sabbiato
 apertura scorrevole MSI
 serratura GS
*transparent gray glass
 sandblasted design
 sliding system MSI
 lock GS*



VETRI
 colori a pag. 130

LN12



LN12/AS

vetro satinato **grigio**/disegno sabbiato
grey frosted glass/sandblasted design



VETRI
 colori a pag. 130

New!!



LN13/TS

vetro trasparente extrachiaro
decoro sabbato
apertura a ventola EVO1
maniglia MAN-Q66

*extraclear transparent glass / sandblasted design
swing door EVO1
handle MAN-Q66*



VETRI

colori a pag. 130

LN13/ST

vetro sabbato/
disegno trasparente
sandblasted glass transparent design



VETRI

colori a pag. 130

LN13/AS

vetro satinato/
disegno sabbato
frosted glass/sandblasted design



VETRI

colori a pag. 130


LN13/DD

vetro satinato/
disegno satcolor terra
frosted glass/earth satcolor design



SATCOLOR

colori a pag. 132



versione battente STYLE / telaio TS laccato grigio chiaro / serratura MVS
hinged door STYLE / light gray lacquered TS frame / lock MVS

New!!

LN13/TS

vetro trasparente **dark**/decoro sabbato
apertura a ventola EVO1
maniglia MAN-Q66

*dark transparent glass / sandblasted design
swing door EVO1
handle MAN-Q66*



VETRI

colori a pag. 130

LN13



LN14

vetro satcolor **salvia**
maniglia MAN-Q46
sage satcolor glass
handle MAN-Q46



LN14/DT
vetro satcolor **malva**/
disegno satcolor
effetto lucido
sistema di scorrimento
TRATTI (CRT)
maniglia MAN-Q20
*mallow satcolor glass/
glossy-effected satcolor design
sliding system TRATTI (CRT)
handle MAN-Q20*



SATCOLOR
colori a pag. 132






VETRI
colori a pag. 130

LN14/STS

vetro sabbato
disegno trasparente
sistema di scorrimento MSI-E
maniglia VAS-QS
sandblasted glass
transparent design
sliding system MSI-E
handle VAS-QS






LN15/AD

vetro extrachiario satinato
disegno satcolor
effetto lucido e **porpora**
sistema di scorrimento PURO (SEL1)
maniglia MAN-T46
*frosted glass
satcolor design
gloss-effected and purple
sliding system PURO (SEL1)
handle MAN-T46*



SATCOLOR
colori a pag. 132

LN15





LN16/TSV

vetro trasparente extrachiario
 decoro sabbiato
 scavato e verniciato **arancio**
 scorrevole PURO (SEL1)
 maniglia MAN-Q46
*extraclear transparent glass
 sandblasted and orange varnished design
 sliding system PURO (SEL1)
 handle MAN-Q46*



DECORI
 colori a pag. 132

LN16



LN16/ASV

vetro satinato extrachiario decoro sabbiato scavato e verniciato **blu**
 sistema di scorrimento TRATTI (CRT)
 maniglia MAN-Q46
*extraclear frosted glass sandblasted and blue excavated and varnished design
 sliding system TRATTI (CRT) / handle MAN-Q46*



LN16/STS

vetro extrachiario sabbiato/disegno trasparente
e sabbiato scavato
*extraclear sandblasted glass/transparent
and sanblasted excavated design*



LN16/STS

vetro sabbiato **grigio**/ disegno trasparente
e sabbiato scavato
*gray sandblasted glass/transparent
and sanblasted excavated design*



VETRI
colori a pag. 130



LN16/TS

vetro trasparente **bronzo**
decoro sabbiato
scorrevole PURO (SEL1)
maniglia MAN-Q46
*bronze transparent glass
sandblasted design
sliding system PURO (SEL1)
handle MAN-Q46*



VETRI
colori a pag. 130



LN17/AD

vetro satinato/
disegno satcolor
effetto lucido e **malva**
*frosted glass/satcolor gloss-effected and
malva design*



SATCOLOR
colori a pag. 132




LN17

LN17/STS

vetro extrachiario sabbato disegno trasparente e sabbato scavato
versione battente FLEX / telaio T5 laccato bianco
*sandblasted glass transparent and exavated sandblasted design
hinged door FLEX / white lacquered T5 frame*



VETRI
colori a pag. 130



LN17/TS
maniglia MAN-T46
handle MAN-T46

New!!



LN17/TS

vetro trasparente **grigio**/deco sabbiato e scavato
scorrevole LUNA (SBT) / maniglia MAN-TC

grey transparent glass/sandblasted escavated design
sliding system LUNA (SBT) / handle MAN-TC



VETRI

colori a pag. 130

New!!

LN18/TS

vetro extrachiaro trasparente
 decoro sabbiato
 scorrevole ESSENZA (SCP)
 maniglia MAN-QC
*extraclear transparent glass
 sandblasted design
 sliding system ESSENZA (SCP)
 handle MAN-QC*



VETRI



colori a pag. 130



LN18

scorrimento interno MSI-E / maniglia MAN-T20
internal sliding system MSI-E / handle MAN-T20

maniglia MAN-T20
handle MAN-T20



LN18/AS

vetro extrachiaro satinato/
 disegno sabbiato

VETRI
colori a pag. 130

extraclear frosted glass/sandblasted design



LN18/LB

vetro laccato lucido **cielo**
 disegno sabbiato

LACCATI
colori a pag. 132

sky glossy lacquered glass/sandblasted design



LN18/ST

vetro extrachiaro sabbiato
 disegno trasparente

VETRI
colori a pag. 130

sandblasted glass transparent design

New!!


LN20

LN20/TSV

vetro trasparente extrachiario
deco sabbiato, scavato
e verniciato **rosso**
scorrevole ESSENZA (SCP)
maniglia MAN-QC
*extraclear transparent glass
sandblasted and red varnished design
sliding system ESSENZA (SCP)
handle MAN-QC*



DECORI
colori a pag. 132



LN20/TSV
maniglia MAN-TC
handle MAN-TC



VETRI
colori a pag. 130



SATCOLOR
colori a pag. 132

LN20/AS

vetro extrachiario satinato/disegno sabbiato doppia intensità
extraclear frosted glass/double intensity / sandblasted design

LN20/AD

vetro satinato/disegno satcolor **tortora** e **cielo**
frosted glass/white and dove grey and sky satcolor design



LN20/ASV

vetro satinato
disegno sabbiato
e verniciato **verde**
sistema di scorrimento UNICO (SLN)
maniglia MAN-Q20
frosted glass
sandblasted and
green varnished design
sliding system UNICO (SLN)
handle MAN-Q20

DECORI
colori a pag. 132





LN21/AT

vetro extrachiaro satinato disegno trasparente
 sistema di scorrimento ESSENZA (SCP) - maniglia MAD-AQ15
sandblasted glass transparent design
sliding system ESSENZA (SCP) / handle MAD-AQ15



VETRI

colori a pag. 130

LN21



dettaglio scorrimento ESSENZA
detail sliding system ESSENZA



VETRI
colori a pag. 130

LN21/AS

vetro extrachiaro satinato/disegno sabbato
extraclear frosted glass/sandblasted design



VETRI
colori a pag. 130

LN21/TS

vetro extrachiaro trasparente/disegno sabbato
extraclear transparent glass/sandblasted design

LN22/ASV

vetro extrachiaro satinato
disegno sabbato e
verniciato **arancio**
versione battente STYLE
telaio TS laccato bianco
chiusura con magnete
maniglia MAN-QC
*extraclear frosted glass
sandblasted and
varnished orange design
hinged door STYLE
white lacquered TS frame
handle MAN-QC*



DECORI
colori a pag. 132



LN22/STS

vetro extrachiaro sabbato/disegno trasparente e scavato sabbato
sandblasted glass/transparent and sandblasted excavated design



VETRI
colori a pag. 130

LN22



LN22/TSV

vetro extrachiaro
 trasparente decoro sabbato, scavato e
 verniciato **arancio**
 scorrevole TRATTI (CRT)
 maniglia MAN-Q46
 extraclear transparent glass
 sandblasted, excavated and
 varnished orange design
 sliding system TRATTI (CRT)
 handle MAN-Q46



DECORI
 colori a pag. 132

Apri i tuoi spazi alla potenza e alla meraviglia che è capace di regalare solo ciò che spontaneamente puoi trovare in natura. Con le porte in vetro della gamma Natura impreziosisci ogni apertura con fiori colorati, fronde alberate, fiamme scintillanti, nuvole sospese, distese di acqua profonda e molto altro. Resterai senza parole, come di fronte a uno scenario mozzafiato, e attratto dalla forza magica che l'ambiente riesce a sprigionare.

Open your spaces to the power and the magnificence that only what you can find spontaneously in nature can give you. Through the glass doors of the Natura Collection, you can enhance every opening with coloured flowers, tree-lined fronds, shining flames, hanging clouds, deep water expanses and much more. You will stand speechless, like in front of a breath-taking view and attracted by the magical force that the ambience can release.

Apri i tuoi spazi
Open your spaces

natura

LN24

LN24/AS

vetro satinato **grigio**
disegno sabbato
grey frosted glass
sandblasted design



VETRI
colori a pag. 130



LN24/AS

vetro extrachiaro satinato
disegno sabbato
extraclear frosted glass
sandblasted design



VETRI
colori a pag. 130





LACCATI
colori a pag. 132

LN24/LB

vetro laccato lucido **blu** / disegno sabbaiato
sistema di scorrimento EVASIONE (TMG) / maniglia MAN-Q20
lime glossy lacquered glass / sandblasted design
sliding system EVASIONE (TMG) / handle MAN-Q20



LACCATI
colori a pag. 132

LN24/LB

vetro laccato lucido **tortora**
disegno sabbaiato
dove grey glossy lacquered glass / sandblasted design



LACCATI
colori a pag. 132

LN24/LB

vetro laccato lucido **lime**
disegno sabbaiato
lime glossy lacquered glass
sandblasted design

LN25



LN25/TS

vetro extrachiaro trasparente/disegno sabbiato
sistema di scorrimento PURO (SEL1)
maniglia MAN-Q66
*transparent glass/sandblasted design
sliding system PURO (SEL1) / handle MAN-Q66*



VETRI
colori a pag. 130



natura

LN25/BL

vetro laccato sabbiato nero / disegno laccato lucido **nero**
sistema di scorrimento LUNA (SBT) / maniglia MAN-T46
*black sandblasted lacquered glass / black glossy lacquered design
sliding system LUNA (SBT) / handle MAN-T46*



LACCATI
colori a pag. 132



LN25/ST

vetro extrachiaro sabbato
disegno trasparente
extraclear sanblasted glass
transparent design



VETRI
colori a pag. 130



VETRI
colori a pag. 130

LN25/AS

vetro extrachiaro satinato
disegno sabbato
extraclear frosted glass
sandblasted design

LN26




LN26/ST

vetro extrachiaro sabbiato/disegno trasparente
extraclear sandblasted glass/transparent design



VETRI
colori a pag. 130



LN26/TS

vetro extrachiaro trasparente/disegno sabbiato
extraclear transparent glass/sandblasted design



VETRI
colori a pag. 130

**LN26/AS**

vetro extrachiaro satinato/disegno sabbiato
sistema di scorrimento MAESTRO (TSV)/maniglia VAS-Q
extraclear frosted glass/sandblasted design
sliding system MAESTRO (TSV)/handle VAS-Q



VETRI
colori a pag. 130




LN27/TSV

vetro trasparente extrachiaro
deco sabbiato scavato
e verniciato **blu**
scorrevole: LUNA (SBT)
maniglia MAN-T20
*extraclear transparent glass
sandblasted and blue varnished design
sliding system LUNA (SBT)
handle MAN-T20*



DECORI
colori a pag. 132



LN27

LN27/ASV

vetro extrachiaro satinato/disegno sabbiato e verniciato **viola**
versione battente STYLE -maniglia STYLE - telaio RS
*frosted glass/sandblasted and violet varnished design
hinged door STYLE / handle STYLE / frame RS*



DECORI
colori a pag. 132



**LN27/AS**

vetro extrachiaro satinato/disegno sabbiato
 extraclear frosted glass/sandblasted design

**LN27/AD**

vetro extrachiaro satinato/disegno satcolor **malva**
 extraclear frosted glass/mallow satcolor design

**LN27/TS**

vetro trasparente **bronzo**
 decoro sabbiato
 scorrevole: LUNA (SBT)
 maniglia: MAN-T20
 extraclear bronze glass
 sandblasted design
 sliding system LUNA (SBT)
 handle MAN-T20




VETRI
 colori a pag. 130

Esistono mille modi per dare libero sfogo alla creatività. Cerchi, quadrati, triangoli non sono soltanto poligoni e spesso valgono più di mille parole.

Nella nostra linea Motivi le figure geometriche racchiudono al loro interno significati e mezzi narrativi per comunicare in modo efficace e persuasivo la tua personalità.

Una fantasia geometrica che dona alle nostre porte un tocco unico e una creatività originale.



There are a thousand ways to externalize the creativity. Circles, squares, triangles are not just polygons and they are often more expressive than a thousand words.

In our Motivi collection geometrical figures contain the geometric figures to communicate your personality in an effective and persuasive way.

A geometric fantasy that gives our doors a unique touch and original creativity.



Sfoga la creatività
Unleash creativity

motivivi



MV01/ST

vetro extrachiaro sabbato - disegno trasparente
scorrevole: EVASIONE (TMG) - maniglia MAN-Q46
extraclear transparent glass / transparent design
sliding system EVASIONE (TMG) / handle MAN-Q46



VETRI
colori a pag. 130

AS

vetro satinato con disegno sabbato
frosted glass with sandblasted design



ST

vetro sabbato con disegno trasparente
sandblasted glass with transparent design



TS

vetro trasparente con disegno sabbato
transparent glass with sandblasted design




BL

vetro laccato sabbato con disegno lucido
sandblasted lacquered glass with glossy design




LB

vetro laccato lucido con disegno sabbato
glossy lacquered glass with sandblasted design



MV01





MV01/LB

vetro lucido laccato **Porpora**
 disegno sabbiato
 scorrevole PURO (SEL1)
 maniglia MAN-QC
purple glossy lacquered glass
sandblasted design
sliding system PURO (SEL1)
handle MAN-QC



LACCATI
 colori a pag. 132



MV02

MV02/TS

vetro grigio trasparente - disegno sabbato
scorrevole: EVASIONE (TMG) - maniglia: MAN-T66
transparent grey glass / sandblasted design
sliding system EVASIONE (TMG) / handle MAN-T66



VETRI
colori a pag. 130





VETRI
colori a pag. 130

MV02/AS

vetro extrachiaro satinato - disegno sabbiato
apertura a battente STYLE bianca - serratura magnetica
*extraclear frosted glass / sandblasted design
hinged door STYLE white / magnetic lock*


AS

vetro satinato
con disegno sabbiato
*frosted glass
with sandblasted design*




ST

vetro sabbiato
con disegno trasparente
*sandblasted glass
with transparent design*



TS

vetro trasparente
con disegno sabbiato
*transparent glass
with sandblasted design*



BL

vetro laccato sabbiato
con disegno lucido
*sandblasted lacquered glass
with glossy design*



LB

vetro laccato lucido
con disegno sabbiato
*glossy lacquered glass
with sandblasted design*



MV03



motivi

MV03/LB
vetro lucido laccato **Tortora** disegno sabbiato
scorrevole UNICO (SLN) - maniglia MAN-Q116
dove gray lacquered glass / sandblasted design
sliding system UNICO (SLN) / handle MAN-Q116



LACCATI
colori a pag. 132

MV03/TS


vetro extrachiaro
 disegno sabbiato
 scorrevole: UNICO (SLN)
 maniglia: MAN-Q66
extraclear glass
sandblasted design
sliding system UNICO (SLN)
handle MAN-Q66




VETRI
 colori a pag. 130

AS


vetro satinato
 con disegno sabbiato
frosted glass
with sandblasted design

**ST**

vetro sabbiato
 con disegno trasparente
sandblasted glass
with transparent design

**TS**


vetro trasparente
 con disegno sabbiato
transparent glass
with sandblasted design

**BL**

vetro laccato sabbiato
 con disegno lucido
sandblasted lacquered glass
with glossy design

**LB**

vetro laccato lucido
 con disegno sabbiato
glossy lacquered glass
with sandblasted design



**MV04/TS**

vetro trasparente **bronzo**
 disegno sabbiato
 scorrevole VELETTA
 maniglia MAN-TQ
*transparent bronze glass
 sandblasted design
 sliding system with sprandel panel
 handle MAN-TQ*




VETRI
 colori a pag. 130


AS
 vetro satinato
 con disegno sabbiato
*frosted glass
 with sandblasted design*




ST
 vetro sabbiato
 con disegno trasparente
*sandblasted glass
 with transparent design*




TS
 vetro trasparente
 con disegno sabbiato
*transparent glass
 with sandblasted design*



BL
 vetro laccato sabbiato
 con disegno lucido
*sandblasted lacquered glass
 with glossy design*



LB
 vetro laccato lucido
 con disegno sabbiato
*glossy lacquered glass
 with sandblasted design*



MV04



MV04/AS

vetro satinato **dark**
 disegno sabbato
 scorrevole MAESTRO (TSV)
 maniglia MAN-T116
dark frosted glass
sandblasted design
sliding system MAESTRO (TSV)
handle MAN-T116





VETRI
 colori a pag. 130

**MV05/BL**

vetro laccato **cielo**
 sabbiato con disegno lucido
 scorrevole ESSENZA (SCP)
 maniglia MAN-Q116
sandblasted sky lacquered glass
glossy design
sliding system ESSENZA (SCP)
handle MAN-Q116



LACCATI
 colori a pag. 132

**MV05/TS**

vetro extrachiaro trasparente
 disegno sabbiato
 apertura a bilico
 maniglia: MAN-Q66
extraclear transparent glass
sandblasted design
pivot door / handle MAN-Q66



VETRI
 colori a pag. 130


MV05

**AS**

vetro satinato
con disegno sabbato
frosted glass
with sandblasted design

**ST**


vetro sabbato
con disegno trasparente
sandblasted glass
with transparent design

**TS**

vetro trasparente
con disegno sabbato
transparent glass
with sandblasted design

**BL**

vetro laccato sabbato
con disegno lucido
sandblasted lacquered glass
with glossy design

**LB**

vetro laccato lucido
con disegno sabbato
glossy lacquered glass
with sandblasted design

MV05/AS

vetro satinato extrachiaro
disegno sabbato
scorrevole ESSENZA (SCP)
maniglia MAN-Q116
*extraclear frosted glass / sandblasted design
sliding system ESSENZA (SCP) / handle MAN-Q116*



VETRI
colori a pag. 130





MV06

MV06/LI


vetro laccato **salvia** - disegno inciso opaco
 scorrevole TRATTI (CRT) nero
 maniglia VAS-QS nera
*lacquered sage glass / opaque engraving design
 sliding system TRATTI (CRT) black / handle VAS-QS black*



LACCATI
 colori a pag. 132


LI

vetro laccato con incisioni opache
lacquered glass with opaque engraving




DI

vetro satcolor con incisioni opache
satcolor glass with opaque engraving



TI

vetro trasparente con incisioni opache
transparent glass with opaque engraving



MV07



SATCOLOR
colori a pag. 132

MV07/DI

vetro satcolor **melograno** - disegno inciso opaco
scorrevole: CUBO (TDV) - maniglia MAN-Q66
satcolor pomegranate glass / opaque engraving design
sliding system CUBO (TDV) / handle MAN-Q66

**MV08/TI**

vetro trasparente **dark**
 disegno inciso opaco
 scorrevole LUNA (SBT)
 maniglia MAN-T20
 dark transparent glass
 opaque engraving design
 sliding system LUNA (SBT)
 handle MAN-T20


**VETRI**

colori a pag. 130


MV08

LI



vetro laccato con incisioni opache
 lacquered glass with opaque engraving

**DI**

vetro satcolor con incisioni opache
 satcolor glass with opaque engraving

**TI**

vetro trasparente con incisioni opache
 transparent glass with opaque engraving



MV09

MV09/LI

vetro laccato **tortora**
disegno inciso opaco
scorrevole ESSENZA (SCP)
maniglia MAN-TC
lacquered dove grey glass
opaque engraving design
sliding system ESSENZA (SCP)
handle MAN-TC



LACCATI
colori a pag. 132



Una foto vale più di mille parole.
Ma con le parole puoi dire ciò che vuoi. Immagini
riproducenti una città o particolari mozzafiato
caratterizzano le porte della linea Tendenza.
Estemporanee, colgono attimi importanti della vita
o eventi e manifestazioni della natura nel suo essere
e nel suo apparire più estremo.
Senza dimenticare le parole. Più di ogni altra cosa,
raccontano senza fronzoli cosa si cela dietro ogni
nostra creazione.

*A picture is more representative than a thousand words.
But with words you can say what you want.
The collection Tendenze is characterized by images
reproducing a city or amazing details.
These models capture important moments of life or events
and manifestations of nature in its being and in its most extreme
appearance. Without forgetting the words.
More than anything else, they tell without frills,
what is behind each of our creations.*

ter

New
Collection!

Immagini e parole
Images and words

ndenza



FUOCO
TM01-F

vetro satinato
disegno satcolor
sistema di scorrimento:
EVASIONE (TMG)
maniglia: MAN-Q116
frosted glass
satcolor design
sliding system: EVASIONE (TMG)
handle MAN-Q116

Elements



TERRA

TM01-T
vetro satinato/disegno satcolor
frosted glass/satcolor design

ACQUA

TM01-H
vetro satinato/disegno satcolor
frosted glass/satcolor design

ARIA

TM01-A
vetro satinato/disegno satcolor
frosted glass/satcolor design

Le porte della linea City sono disponibili con vetro satinato (AD) o con vetro trasparente (TD)

City Collection doors are available with frosted glass (AD) or with transparent glass (TD)

City



tendenza

SANREMO TM02-B/AD

vetro satinato extrachiaro
scorrevole EVASIONE (TMG)
maniglia VAS-Q
*extraclear frosted glass
sliding system EVASIONE (TMG) / handle VAS-Q*



BOSA TM02-C/AD

vetro extrachiaro satinato
scorrevole UNICO (SLN)
maniglia MAN-T46
*extraclear frosted glass
sliding system UNICO (SLN) / handle MAN-T66*

CORTONA TM02-A/TD

vetro trasparente extrachiaro
scorrevole CUBO (TDV) nero
maniglia MAN-Q66 nero
*extraclear transparent glass
sliding system CUBO (TDV) black
handle MAN-Q66 black*



CUCINA

TM03-A/TD

vetro extrachiaro trasparente
 decoro nero - porta a ventola CO-PS
 extraclear transparent glass
 design color black - swing door CO-PS

BAGNO

TM03-C/AD

vetro extrachiaro satinato
 decoro nero - porta ventola CO-PS
 maniglia MAN-T20
 frosted extraclear glass
 design color black / swing door CO-PS
 handle MAN-T20

Lifestyle

UFFICIO

TM03-D/AD

vetro extrachiaro satinato
 decoro nero - battente FLEX - maniglia FLEX
*frosted extraclear glass
 design color black / FLEX door
 handle FLEX*

UFFICIO

TM03-D/TD

vetro extrachiaro trasparente
 decoro nero - battente FLEX - maniglia FLEX
*extraclear glass / design color black
 FLEX door / handle FLEX*



TM03-D/AD

TM03-D/TD

DOCCIA

rivestimento parete doccia
 vetro extrachiaro lucido
 larghezza max 160 cm
 shower wall covering
 extraclear glass
 max width 160 cm

CUCINA

TM03-A/AD
 vetro satinato
 decoro porpora
 scorrevole SIM-E
 maniglia MAD-AQ30
 frosted glass / design color purple
 sliding system MSI-E
 handle MAD-AQ30



Vedere il proprio ambiente preferito duplicarsi
attraverso un riflesso.
Con la collezione Riflesso tutto ciò è possibile e,
come per magia, gli spazi si moltiplicano.
Soluzioni personalizzate con vetri opachi e riflettenti
prolungano la realtà, perché dietro ogni nostra porta
chiusa si cela un altro mondo.
Fatto di pensieri, sogni, magia.
Allora cosa aspetti: scopri il tuo, varcando le porte
della nostra collezione.

*See your favorite environment duplicate through a reflection.
With the Riflesso collection everything is possible and, as by magic,
the spaces multiply themselves.
Solutions with opaque and reflective glasses amplify the reality,
because behind every closed door there is another world, made of
thoughts, dreams, magic.
So what are you waiting for: discover your world, flipping through
Visioni catalog.*



Lo spazio si duplica
The space is duplicated

iriflesso




ALBERO RF01/MN

disegno effetto specchio **negativo**
scorrevole ESSENZA (SCP) - maniglia MAN-QC

negative design mirror effect
sliding system ESSENZA (SCP) / handle MAN-QC

Albero



ALBERO RF01/MP

disegno effetto specchio **positivo**
 scorrevole ESSENZA (SCP) - maniglia MAN-QC
positivo design mirror effect
 sliding system ESSENZA (SCP) / handle MAN-QC




RAMI RF02/MP

disegno effetto specchio **positivo**
 scorrevole CUBO (TDV) - maniglia MAN-TC
positive design mirror effect
 sliding system CUBO (TDV) / handle MAN-TC

Rami

RAMI RF02/MN

disegno effetto specchio **negativo**
 scorrevole CUBO (TDV) - maniglia MAN-TC
negative design mirror effect
 sliding system CUBO (TDV) / handle MAN-TC







CERCHI RF03/MP

disegno effetto specchio **positivo**
 scorrevole MAESTRO (TSV) - maniglia MAN-Q46
positive design mirror effect
 sliding system MAESTRO (TSV) / handle MAN-Q46



Cerchi



CERCHI RF03/MN

disegno effetto specchio **negativo**

scorrevole MAESTRO (TSV)

maniglia MAN-Q66

negative design mirror effect

sliding system MAESTRO (TSV) / handle MAN-Q66



PITAGORA RF05/MP

disegno effetto specchio **positivo**
 scorrevole MSI-E - maniglia: VAS-Q nera
positive design mirror effect
 sliding system MSI / handle VAS-Q black

Disponibile anche nella versione
 con disegno **negativo** (Pitagora RF05/MN)

Also available in the version
negative design (Pitagora RF05/MN)



Pitagora

Calvino


Disponibile anche nella versione
con disegno **positivo** (Calvino RF04/MP)

Also available in the version
positive design (Calvino RF04/MP)



CALVINO RF04/MN

disegno effetto specchio **negativo**
scorrevole: ESSENZA (SCP)
maniglia MAN-T196
negative design mirror effect
sliding system ESSENZA (SCP)
handle MAN-T196



WORLD RF06/MN

disegno effetto specchio **negativo**

scorrevole: UNICO (SLN)

maniglia: MAN-Q116

negative design mirror effect

sliding system UNICO (SLN) / handle MAN-Q116

World



WORLD RF06/MP

disegno effetto specchio **positivo**

scorrevole: UNICO (SLN)

maniglia: MAN-Q116

positive design mirror effect

sliding system UNICO (SLN)

handle MAN-Q116






COSMO RF07/MP

disegno effetto specchio **positivo**
 scorrevole MSI-E - maniglia MAN-Q46
positive design mirror effect
 sliding system MSI-E / handle MAN-Q46

Cosmo

COSMO RF07/MN
 disegno effetto specchio **negativo**
 scorrevole: MSI-E
 maniglia: MAN-Q46
negative design mirror effect
 sliding system MSI-E / handle MAN-Q46





FLUIDO RF08/MN

disegno effetto specchio **negativo**
 scorrimento MSI-E
 maniglia: MAN-QC46
negative design mirror effect
 sliding system MSI-E / handle MAN-QC46



Fluido



FLUIDO RF08/MP

disegno effetto
specchio **positivo**
scorrimento MSI-E
maniglia: MAN-QC46
positive design mirror effect
sliding system MSI-E
handle MAN-QC46


Dalla felice unione tra il legno e il vetro sono nate le nostre porte della collezione Incontro. Proprio il connubio tra due elementi tanto nobili quanto innovativi nel loro continuo rinnovarsi ha dato vita a una gamma in grado di unire con maestria i tanti modelli già di successo di precedenti realizzazioni AIP con le infinite possibilità e innovazioni del vetro. Il risultato non è una semplice somma di fattori, ma il prodotto di valori del tutto unici e sorprendenti.

Our doors of the Incontro Collection were born from the perfect combination of wood and glass. Just the bond between two elements so noble and innovative in their continuous renovation, originated a collection able to join, with master craftsmanship, a host of models from already successful, previous AIP creations, to the unlimited possibilities and innovation of glass. The final result is not only a plain sum of different factors but also the product of values totally unique and unexpected.



Unione di materie
Union of subjects

incontro



V4-C

vetro satinato extrachiaro
disegno inciso lucido
sistema di scorrimento CUBO (TDV)
maniglia MAN-T46
*extraclear frosted glass
glossy engraved design
sliding system CUBO (TDV) - handle MAN-T46*



V2-FA



V2-FH



V2-FC



V2-FD



V2-F



V2-G



V2-FF



V2-F4



V2-F7



V2-Z



V2-T



V2-F2



V2-U



V2-S



VETRI

colori a pag. 130



V2-H



V2-I



V4-B



V2-K



V2-L



V2-M



V2-N



V2-P



V2-W




V2-O

vetro satinato bronzo
disegno inciso lucido
sistema di scorrimento UNICO (SLN)
maniglia MAN-T46
bronze frosted glass
glossy engraved design
sliding system UNICO (SLN) - handle MAN-T46



V16-O

vetro satinato
disegno sabbato
scorrimento
interno MSI-E
maniglia VAS-Q
*frosted glass
sandblasted design
internal sliding MSI-E
handle VAS-Q*



V16-H

vetro satinato grigio - disegno sabbato
scorrimento esterno TRATTI (CRT)
maniglia MAN-Q20
*grey frosted glass - sandblasted design
sliding system TRATTI (CRT) - handle MAN-Q20*



V16-A



V16-M



V16-I



V16-B



V16-F




V16-L



V16-E



V16-G



V16-P



V16-Q



V16-R



V16-T



VETRI
colori a pag. 130

V17-A

vetro satinato bronzo
disegno con incisione lucida
scorrevole UNICO (SLN) - maniglia MAD-AQ30
frosted bronze glass / glossy engraved design
sliding system UNICO (SLN) / handle MAD-AQ30



VETRI

colori a pag. 130

V17-B

vetro satinato extrachiaro disegno con incisione lucida
battente STYLE - maniglia STYLE
*frosted extraclear glass / glossy engraved design
hinged STYLE / handle STYLE*

Collezione Living LV02

Laccato Tortora LT
Turtledove Lacquered LT
Telaio D1 frame



V17-C
 maniglia MAN-T20
 handle MAN-T20



New!!

LV03 Collezione Living
 Laccato Grigio LG
 Grey Lacquered LG
 Telaio LS frame

V17-C
 vetro satinato extrachiario disegno con incisione lucida
 scorrevole: MAESTRO (TSV) - maniglia: MAN-Q116
 frosted extraclear glass / glossy engraved design
 sliding system MAESTRO (TSV) / handle MAN-Q116


VETRI
 colori a pag. 130



New!!



VETRI
colori a pag. 130

V17-D

vetro satinato dark disegno con incisione lucida
scorrevole CUBO (TDV) - maniglia MAN-T116
*frosted dark glass / glossy engraved design
hinged CUBO (TDV) / handle MAN-T116*

Collezione **Living LV04**
Laccato RAL
Ral Lacquered
Telaio D5 - D5 frame



New!!



VETRI
colori a pag. 130

V17-E

vetro satinato grigio disegno con incisione lucida
scorrevole LUNA (SBT) - maniglia MAN-T20
frosted grey glass / glossy engraved design
hinged LUNA (SBT) / handle MAN-T20

Collezione Living **LV05**

Laccato RAL
Ral Lacquered
Telaio D1 frame



VETRI

I VETRI

Glass

Catturare la potenza della luce e gestirla al meglio in variegata soluzioni.

È ciò che i nostri vetri riescono a fare.

Dalle trasparenze più chiare e senza lavorazioni superficiali, ai processi di satinatura che filtrano la luminosità con opalescenze di diversa intensità, fino agli effetti vellutati ottenuti con la sabbiatura delle superfici, sono diverse le possibilità che le nostre porte in vetro "Visioni" rendono realizzabili.

I nostri vetri, poi, sono anche in grado di schermare la luce, su porte con effetti metallizzati o specchianti.

Catching the power of light and managing it in the best way with different solutions. Our glasses can do all of this.

From lightest transparencies and without surface manufacturing, to frosted process that filters the brightness with opalescence of different intensity, to smooth effects obtained with sandblasted surfaces, there are many possibilities that our glass doors Visioni make possible. Our glasses are able to shade the light, on the doors with metallic or mirrored-effects.

VETRI TRASPARENTI/TRANSPARENT GLASS



Float (FL)
transparent float




Extrachiaro (EX)
transparent extraclear



Grigio (GR)
transparent grey



Bronzo (BR)
transparent bronze



Dark (DK)
transparent bronze



VETRI SATINATI/FROSTED GLASS



Satinato
white frosted



Satinato extrachiaro
extraclear frosted



Satinato grigio
grey frosted



Satinato bronzo
bronze frosted



Satinato dark
dark frosted



VETRI SABBIA TI/SANDBLASTED GLASS



Sabbiato
sandblasted



Sabbiato extrachiaro
extraclear sandblasted



Sabbiato grigio
grey sandblasted




Sabbiato bronzo
bronze sandblasted



Sabbiato dark
dark sandblasted



VETRI REFLEX REFLEX GLASS



Reflex satinato bianco
white frosted reflex



Reflex satinato grigio
grey frosted reflex



Reflex satinato bronzo
grey frosted reflex

VETRI EFFETTO SPECCHIO MIRROR-EFFECTED GLASS



Effetto specchio neutro
mirror-effected

I vetri Reflex sono disponibili anche nella versione trasparente
Reflex glasses are also available in a transparent version



IL COLORE nel VETRO

The color in the glass

È un arcobaleno di colori quello che si infrange con maestria e delicatezza sui nostri vetri dando vita a porte dalle più svariate combinazioni e personalizzazioni.

Le nostre finiture laccate e satcolor permettono di avere prodotti, lucidi o satinati, dove la trasparenza del vetro si sposa alla perfezione con la vivacità di cromie e decori realizzati su superfici incise e colorate artigianalmente.

Per risultati a regola d'arte, tagliati 'su misura'.

It's like a coloured rainbow that skilfully and gently shatters on our glasses, giving life to doors made with different mixtures and customizations.

Our laquered and satcolor finishes allow to get glossy or satinized products, where the transparency of glass perfectly joins to colours' brilliance and decorations that are made on excavated and hand-crafted coloured surfaces.

For well-made and custom-tailored final results.



LACCATI



SATCOLOR



DECORI

Le finiture ed i colori illustrati nel presente catalogo sono da considerarsi puramente indicativi; inoltre AIP s.r.l. si riserva, anche senza preavviso, di apportare ai prodotti lievi modifiche e/o migliorie tecniche ed estetiche.
The finishes and colors shown in this catalog are purely indicative; also AIP s.r.l. reserves the right, without notice, to make minor changes to the products and / or technical and aesthetic improvements.



FINITURE LACCATI/LACQUERED FINISHES

FINITURE TOTALMENTE COPRENTI/TOTALLY COVERING FINISHES

<p>lucido glossy</p> <p> satinato frosted</p>	<p>lucido glossy</p> <p> satinato frosted</p>	<p>lucido glossy</p> <p> satinato frosted</p>	<p>lucido glossy</p> <p> satinato frosted</p>	<p>lucido glossy</p> <p> satinato frosted</p>	<p>lucido glossy</p> <p> satinato frosted</p>		
Bianco/White	Perla/Pearl	Antracite/Charcoal	Nero/Black	Tortora/Dove grey	Salvia/Sage	Terra/Earth	Melograno/Pomegranate
<p>lucido glossy</p> <p> satinato frosted</p>	<p>lucido glossy</p> <p> satinato frosted</p>	<p>lucido glossy</p> <p> satinato frosted</p>	<p>lucido glossy</p> <p> satinato frosted</p>	<p>lucido glossy</p> <p> satinato frosted</p>	<p>lucido glossy</p> <p> satinato frosted</p>	<p>lucido glossy</p> <p> satinato frosted</p>	<p>lucido glossy</p> <p> satinato frosted</p>
Cielo/Sky	Lime/Lime	Porpora/Purple	Malva/Mallow				



FINITURE SATCOLOR/SATCOLOR FINISHES

FINITURE SEMITRASPARENTI/SEMI-TRANSPARENT FINISHES

Bianco/White	Perla/Pearl	Antracite/Charcoal	Nero/Black
Tortora/Dove grey	Salvia/Sage	Terra/Earth	Melograno/Pomegranate
Cielo/Sky	Lime/Lime	Porpora/Purple	Malva/Mallow



FINITURE DECORI/DECORATION FINISHES

FINITURE SEMITRASPARENTI/SEMI-TRANSPARENT FINISHES

Arancio/Orange	Rosso/Red	Verde/Green	Blu/Blue	Nero/Black	Viola/Violet
----------------	-----------	-------------	----------	------------	--------------

Le finiture decori, sono realizzate a mano in modo artigianale, l'intensità del colore, le sfumature ed eventuali imperfezioni sono da considerarsi un pregio e non un difetto a garanzia di una porta unica nel suo genere.

SISTEMI di APERTURA

Opening System

Ogni ambiente pretende l'apertura che merita!

E il vetro sembra nato per dare il meglio di sé su sistemi a scorrimento capaci di allargare gli spazi, ampliare gli orizzonti e valorizzare tutto ciò che c'è dietro.

Ben otto le soluzioni 'esterno muro', per coniugare essenzialità e design, purezza delle linee e solidità.

Negli scorrimenti 'interno muro', poi, la presenza o meno del telaio fa la differenza, senza compromettere mai il risultato finale.

Every ambience expects the opening that deserves!

And the glass seems born to give the best of itself on sliding systems able to enlarge spaces, to broaden the scope and value all that is behind.

There are eight different solutions of 'external sliding system' to combine essentiality and design, clearness of the lines and solidity.

In interior sliding system, the presence or less of the frame makes the difference, but never compromising the end result.

FINITURE DISPONIBILI AVAILABLE FINISHES

AL - Alluminio/Aluminium

IS - Inox satinato/Frosted stainless steel

VN - Alluminio nero/Black aluminium

VB - Alluminio bianco/White aluminium

VR - Alluminio Ral/ Ral aluminium



SCORRIMENTI ESTERNO MURO/EXTERNAL SLIDING SYSTEM



Sistema di scorrimento MAESTRO (TSV)
Sliding system MAESTRO (TSV)



Sistema di scorrimento CUBO (TDV)
Sliding system CUBO (TDV)



Sistema di scorrimento LUNA (SBT)
Sliding system LUNA (SBT)



Sistema di scorrimento EVASIONE (TMG)
Sliding system EVASIONE (TMG)

SCORRIMENTI ESTERNO MURO/EXTERNAL SLIDING SYSTEM



Sistema di scorrimento PURO (SEL1)
Sliding system PURO (SEL1)



Sistema di scorrimento UNICO (SLN)
Sliding system UNICO (SLN)



Sistema di scorrimento ESSENZA (SCP)
Sliding system ESSENZA (SCP)



Sistema di scorrimento TRATTI (CRT)
Sliding system TRATTI (CRT)

VERSIONI A BATTENTE/HINGED DOOR



FLEX

Porta battente con cerniere CV-FX/serratura FXC o FXN
 Hinged door with hinge CV-FX/lock FXC or FXN



STYLE

Porta battente con cerniere CV-SB/serratura MC o MN
 Hinged door with hinge CV-SB/lock MC or MN

VERSIONI A VENTOLA e BILICO/PIVOT DOOR



Porta con cerniere **CV-CO** oleodinamica
 Hinged door with hydraulic hinge CV-CO



Porta con cerniere **CO-PS** oleodinamica
 Hinged door with hinge hydraulic CO-PS

SCORRIMENTI INTERNO MURO/INTERNAL SLINDING SYSTEM



MSI con pinze V30
scorrimento interno muro con telaio
internal sliding with frame



MSI-E con pinze V30
scorrimento interno muro essential senza telaio
internal sliding without frame

PORTE SCORREVOLI ESTERNO MURO con fissaggio a parete

EXTERNAL SLIDING DOORS
WITH WALL FIXING



(AL - VN - VB - VR)

PORTE SCORREVOLI IN LUCE con fissaggio a soffitto

SLINDING DOOR WITH CEILING FIXING

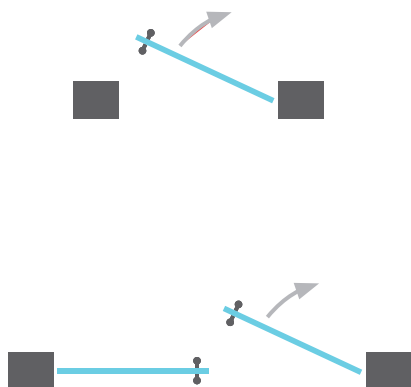


TIPOLOGIA DI APERTURE/OPENING SYSTEM

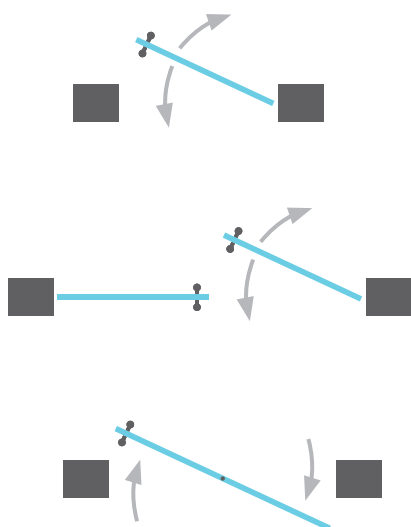
PORTE A BATTENTE E A VENTOLA SINGOLE O DOPPIE

HINGED DOORS AND FOLDING DOORS SINGLE OR DOUBLE

Porte a battente disponibile con cerniere FLEX e STYLE
Hinged door available with FLEX or STYLE hinge



Porte a ventola disponibile con cerniere oleodimaniche o meccaniche
Folding doors available with hydraulics or mechanic hinges

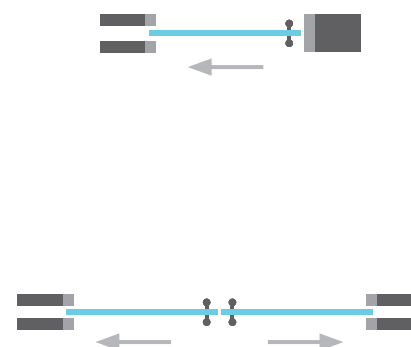


Le porte a BATTENTE o a VENTOLA sono realizzabili con telaio in legno o su muro finito a vista
HINGED or FOLDING doors are achievable with wooden frames or on finished wall on view

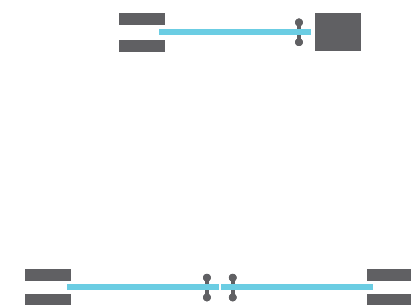
PORTE SCORREVOLI INTERNO MURO (SIM e SIM-E)

INTERNAL SLIDING SYSTEM (SIM and SIM-E)

Porte SIM con telaio da montare su cassonetti tradizionali
SIM doors with frame to mount on traditional shutter box

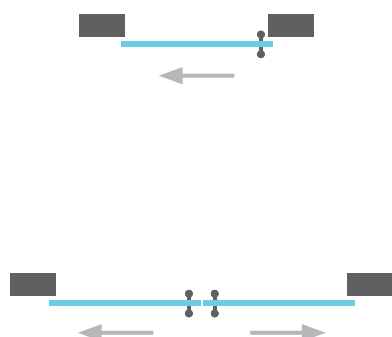


Porte SIM-E da montare su cassonetti speciali che non prevedono l'utilizzo del telaio in legno
SIM-E doors to mount on special shutter box not providing for the use of wooden frame

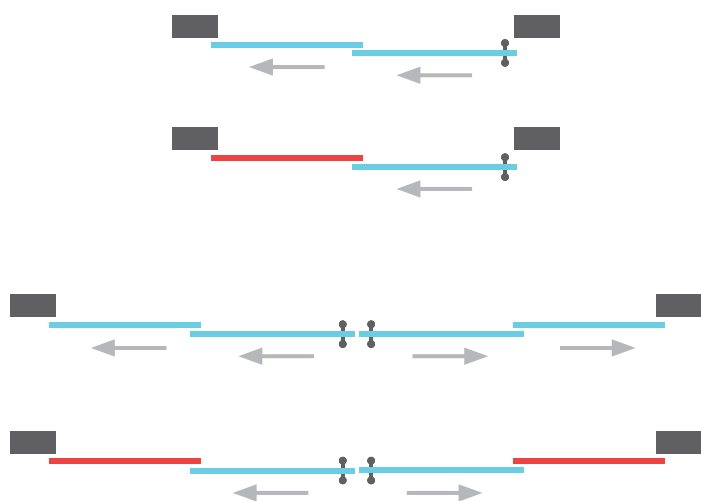


PORTE SCORREVOLI ESTERNO MURO (SEM) EXTERNAL SLIDING SYSTEM (SEM)

Disponibili con sistemi scorrevoli TRATTI, CUBO, UNICO,
EVASIONE, LUNA, MAESTRO, PURO, ESSENZA
*Available with TRATTI, CUBO, UNICO, EVASIONE, LUNA,
MAESTRO, PURO, ESSENZA sliding system*

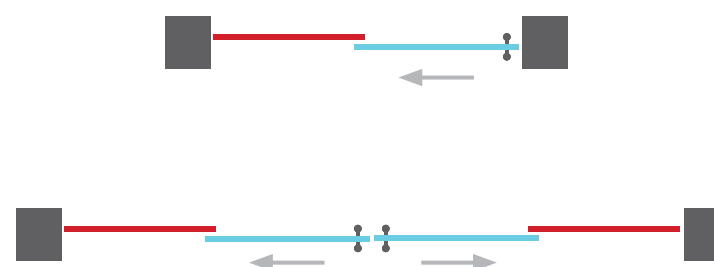


Porte scorrevoli sovrapposte mobili o con anta laterale fissa
Disponibili con sistema di scorrimento
MAESTRO e ESSENZA o con VELETTA
*Mobile Overlapped sliding doors or with stationary leaf
Available with MAESTRO and ESSENZA sliding system
or with ceiling clouds*

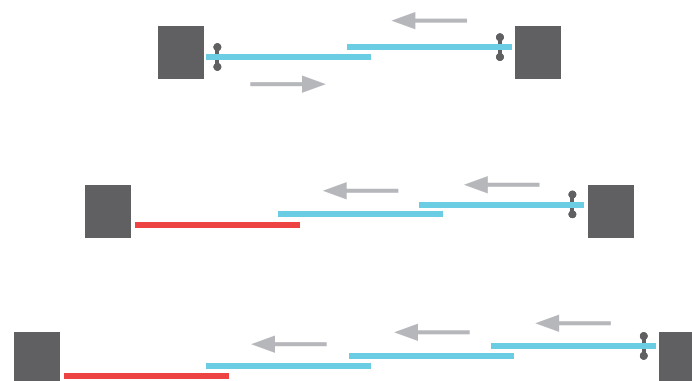




PORTE SCORREVOLI IN LUCE (SIP) A DUE O PIÙ ANTE INTERNAL SLIDING SYSTEM (SIP) TWO OR MORE DOORS

Disponibili con sistema di scorrimento
MAESTRO e ESSENZA
Available with MAESTRO and ESSENZA sliding system



Porte scorrevoli con sistema di scorrimento
a VELETTA a 2 ante scorrevoli o
3 - 4 ante con laterale fissa
*Sliding doors with sprandel panel with 2 sliding doors or 3-4
doors with stationary leaf*



 Anta fissa/Fixed door
 Anta scorrevole/Sliding door

Soluzioni Tecniche

Technical solutions

ACCESSORI *ACCESSORIES*

Tutt'altro che optional!

Maniglie, serrature e cerniere sono punti nevralgici delle porte "Visioni".

Funzionali, robusti ed esteticamente essenziali gli accessori che compongono le nostre realizzazioni sono quel valore aggiunto che rende ogni apertura in vetro un inno alla condivisione e un invito al dialogo.

Anything but optional!

Handles, locks and hinges are basic items of 'Vision doors'.

The accessories of our creations are functional, strong and aesthetically essential.

They are the hallmarks that make every glass opening an ode to sharing and a suggestion to the dialogue.

FINITURE DISPONIBILI *AVAILABLE FINISHES*

AL - Alluminio/Aluminium

IS - Inox satinato/Frosted stainless steel

IL - Inox lucido/Glossy stainless steel

CS - Cromo satinato/Frosted chrome

CL - Cromo lucido/Glossy chrome

VN - Alluminio nero/Black aluminium

VB - Alluminio bianco/White aluminium

VR - Alluminio Ral/ Ral aluminium

OL - Ottone lucido/polished brass

SERRATURE/LOCK


(AL - CL - VN - VB - VR - OL)



FXC / FXN

Serratura meccanica
con chiave/pomolino
mechanic key lock knob lock

(AL - CL - VN - VB - VR)



MC / MN / M

Serratura magnetica
con chiave/pomolino
magnetic key lock/ knob lock

(AL - CL - VN - VB - VR)



GS

Serratura per scorrevoli con chiave
sliding lock with key

CERNIERE/HINGE


(AL - CL - VN - VB - VR - OL)



CV-FX

Cerniera versione FLEX
Hinge FLEX version

(AL - CL - VN - VB - VR)



CV-SB

Cerniera versione STYLE
Hinge STYLE version

New!!

(AL - CL - VN - VB - VR - OL)



CV-CS

Cerniera meccanica
versione EVO
Mechanic hinge EVO version

(AL - CL - VN - VB - VR - OL)



CV-CO

Cerniera oleodinamica
versione EVO1
Hydraulic hinge EVO1 version

(AL - CL - VN - VB - VR - OL)



CO-PS

Cerniera a bilico oleodinamica
Hydraulic hinge pivot

New!!

MANIGLIERIA E ACCESSORI/HANDLE AND ACCESSORIES



(IS)

VAST-T

Vaschetta tonda ø 60
Round handle ø 60



(IS)

VAS-Q

Vaschetta quadra h 52
Square handle h 52



(AL - CL - VN - VB - VR)

VAS-TS

Coppia vaschetta ø 50
Double handle ø 50



(AL - CL - VN - VB - VR)

VAS-QS

Coppia vaschetta h 50
Double handle h 50



(IS-IL)

POM-T

Pomolo tondo ø 32
Round knob ø 32



(AL - CL - VN - VB - VR)

MV

Magnete di chiusura
senza chiave
no-key magnetic lock



(IS)

VAD-AT10


Coppia vaschetta
adesiva ø 100
Double adhesive handle ø100



(IS)

VAD-AT6

Coppia vaschetta
adesiva ø 60
Double adhesive handle ø 60



(IS-IL)

POM-Q

Pomolo quadro h30
Square knob h 30



(IS)

MAD-A30


Coppia maniglietta
adesiva h 300x15
Double adhesive handle



(IS)

MAD-AQ30

Coppia maniglietta
adesiva h 300x190
Double adhesive handle



(IS)

MAD-A15

Coppia maniglietta
adesiva h 150x15
Double adhesive handle



(IS)

MAD-AQ15

Coppia maniglietta
adesiva h 150x190
Double adhesive handle



MAN-TK

Maniglione tondo
Round handle
disponibile h:
1250

MAN-QK

Maniglione quadro
Square handle
disponibile h:
1250

MAN-T46

Maniglione tondo
Round handle
disponibile h:
460/660
1160/1960

MAN-TC

Maniglione curvo
tondo 460
Curved round
handle

MAN-Q46

Maniglione quadro
Square handle
disponibile h:
460/660
1160/1960

MAN-QC

Maniglione
quadro
tondo 500
Curved square
handle

(IS-IL)



(IS - IL - VN - VB - VR)



(IS - IL - VN - VB - VR)



MAN-T20 / 30

Maniglione tondo h 200/300
Round handle h 200/300



MAN-Q20 / 30



Maniglione quadro h 200/300
Square handle h 200/300

(AL - CL - VN - VB - VR)





MGS/MVS

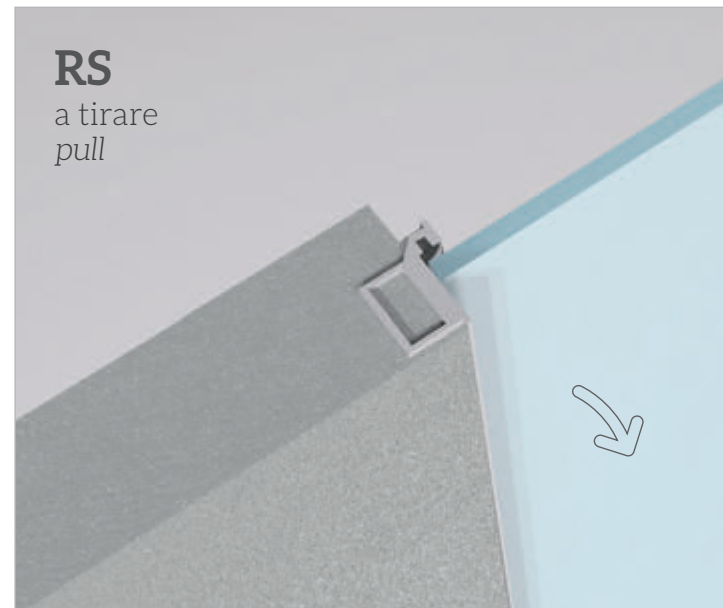

TELAI IN LAMINATINO/LAMINATED FRAME



TELAIO TSP/TSP FRAME

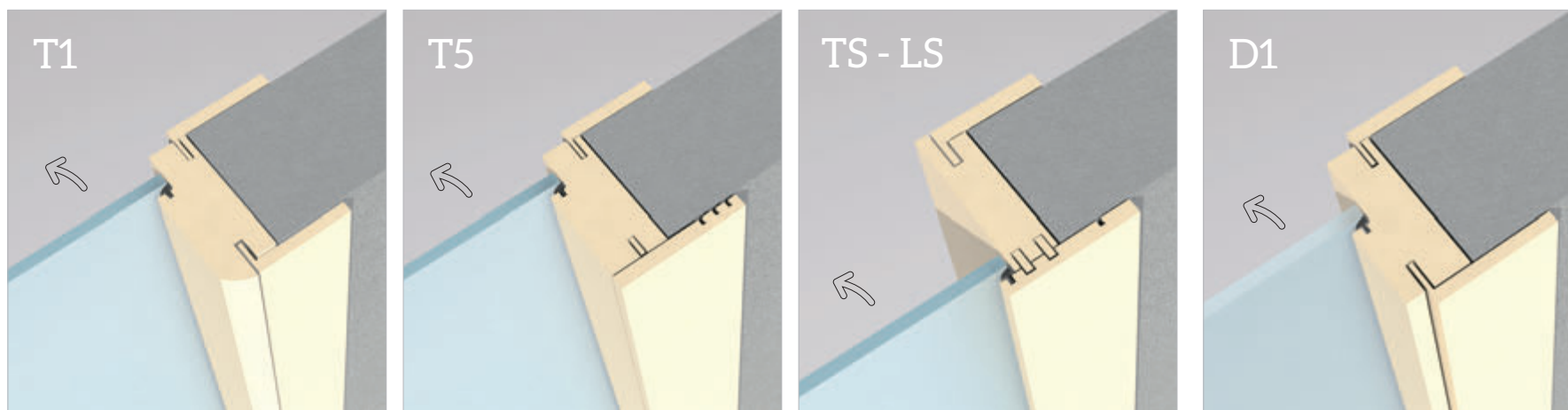


TELAIO IN ALLUMINIO/ALUMINIUM FRAME



Le finiture ed i colori illustrati nel presente catalogo sono da considerarsi puramente indicativi; inoltre AIP s.r.l. si riserva, anche senza preavviso, di apportare ai prodotti lievi modifiche e/o migliorie tecniche ed estetiche.
The finishes and colors shown in this catalog are purely indicative; also AIP s.r.l. reserves the right, without notice, to make minor changes to the products and / or technical and aesthetic improvements.

TELAI IN LEGNO/WOOD FRAME



FINITURE LACCATE/LACQUERED FINISHES

Laccato semilucido o effetto seta - *Semigloss lacquered or silky lacquered*



Frassino spazzolato laccato poro aperto - *Brushed ash lacquered*


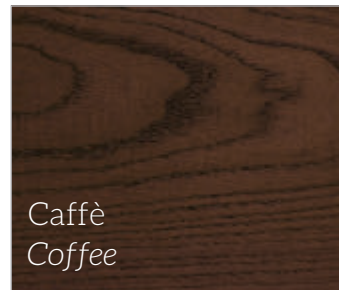
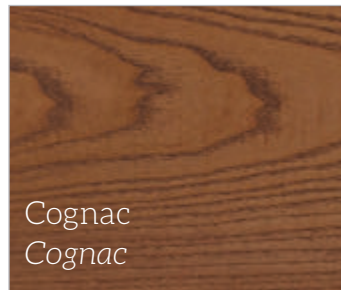



Rovere Spazzolato laccato poro aperto - *Brushed oak lacquered*



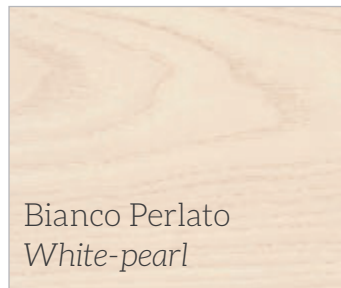


FINITURE LEGNO/WOOD FINISHES

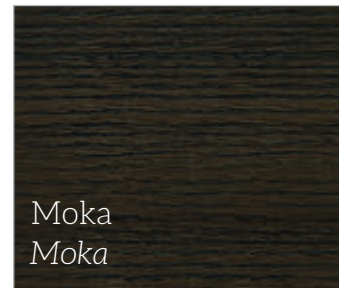
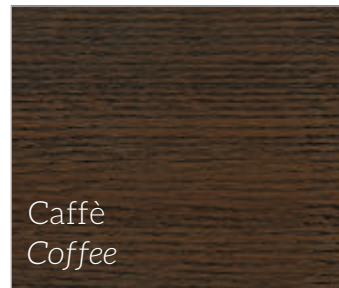
Frassino
Spazzolato
Brushed ash



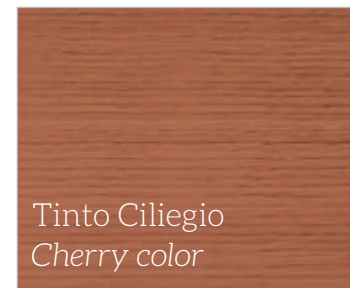


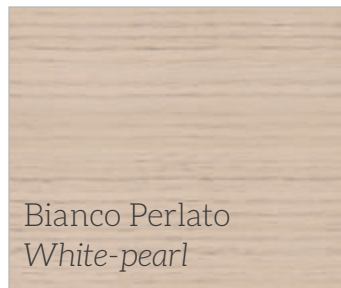
Frassino
Ash



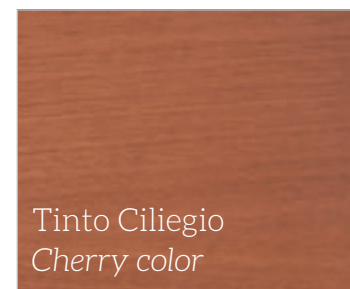


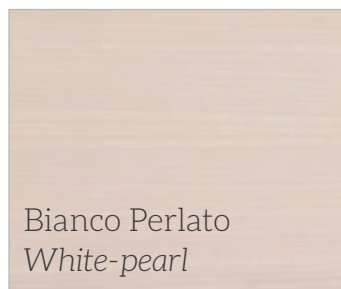
Rovere
Spazzolato
Brushed oak



Rovere
Oak



Tanganika
Aniegrè



Le finiture ed i colori illustrati nel presente catalogo sono da considerarsi puramente indicativi; inoltre AIP s.r.l. si riserva, anche senza preavviso, di apportare ai prodotti lievi modifiche e/o migliorie tecniche ed estetiche.
The finishes and colors shown in this catalog are purely indicative; also AIP s.r.l. reserves the right, without notice, to make minor changes to the products and / or technical and aesthetic improvements.

NOZIONI TECNICHE E VARIANTI DISPONIBILI

TECHNICAL INFORMATION AND AVAILABLE VARIATION

La scelta di una porta a vetro passa attraverso la scelta del modello, della base vetro su cui effettuare l'eventuale lavorazione ed infine si stabilisce la tecnica di esecuzione del disegno e le possibili colorazioni disponibili.

Il modello identifica il codice e il disegno, la base vetro può essere selezionata tra le opzioni disponibili in elenco ed identifica la tipologia di vetro, infine la lavorazione stabilisce la modalità con la quale viene realizzato il disegno prescelto.

BASE VETRO		
FLOAT	(FL)	Il float normale ha una leggera colorazione verdastria. Disponibile in versione satinata, sabbiata e colorata satcolor.
EXTRACHIARO	(EX)	Il float extrachiario è sicuramente superiore per l'aspetto estetico estremamente neutro, l'elevatissima trasmissione luminosa e l'eccezionale resa colore. Disponibile in versione satinata, sabbiata e laccata.
GRIGIO BRONZO DARK	(GR) (BR) (DK)	Vetro colorato in pasta prodotto utilizzando il processo float standard con colorazione grigio, bronzo e nero. La densità cromatica varia con lo spessore. Disponibile in versione satinata e sabbiata.
REFLEX	(RX)	Vetro non trasparenti, caratterizzato da un effetto riflettente con effetto metallizzato superficiale. Disponibile in versione bianco o grigio satinato.
EFFETTO SPECCHIANTE	(SP)	Vetro ottenuto con una lavorazione superficiale che crea un caratteristico effetto riflettente e specchiante. Disponibile in versione riflettente standard o con colorazione superficiale.

La base vetro è la tipologia di vetro sulla quale si desidera effettuare la lavorazione, il vetro viene denominato float dal nome del processo di lavorazione e può assumere diverse colorazioni.

LAVORAZIONI VETRO	
TRASPARENTE	Vetro totalmente trasparente senza alcuna lavorazione superficiale.
SATINATO	Processo di lavorazione su un lato del vetro che conferisce alla superficie un effetto satinato uniforme, riducendo la trasparenza.
SABBIATO	Processo di lavorazione che consiste nel sottoporre un lato del vetro all'azione abrasiva della sabbia proiettata da un getto d'aria compressa, conferendogli un effetto opalescente che lascia tuttavia passare la luce. Si possono ottenere livelli di differenti di copertura ed incisione del vetro in base alla intensità della sabbiatura.
SATCOLOR	Processo di colorazione effettuato sulla superficie del vetro, che permette di avere una lastra colorata senza perdere l'effetto di trasparenza.
DECORI VERNICIATI	Applicazione su un lato del vetro di vernice e successivi strati protettivi, utilizzata come decorazione o colorazione di una parte di un disegno.
LACCATO LUCIDO	La laccatura del vetro viene eseguita sulla superficie interna di 2 lastre di vetro temperato che successivamente vengono accoppiati, garantendo l'inalterabilità dei colori nel tempo. La lavorazione viene eseguita esclusivamente su vetri extrachiari per non alterare il colore e rendere la massima brillantezza superficiale (100 gloss).
LACCATO SATINATO O SABBIATO	La laccatura viene eseguita su lastre in vetro satinati conferendo al vetro un effetto opaco o su lastre successivamente sottoposte a sabbiatura per dare un effetto ancora più vellutato alla superficie.
INCISIONE	Esecuzione di linee rette o curve, incise su una superficie della lastra per mezzo di mole. L'effetto lucido è ottenuto effettuando la lavorazione sul lato satinato della lastra.

Applicando le diverse tecniche di lavorazione su zone differenti del vetro si ottengono le decorazioni ed i vari modelli di vetro proposti.

CARATTERISTICHE TECNICHE	
VETRI TEMPERATI SP = 10 o 8 mm	Vetro sottoposto al processo di tempra che consiste nella cottura in forno a temperatura di 650 °C e successivo rapido raffreddamento ad aria. Il vetro temperato è circa sei volte più resistente del vetro normale ed in caso di rottura si spacca in piccoli frammenti smussati garantendo la conformità alle norme in materia di sicurezza per vetri in arredamento (UNI EN 12150, UNI 7697, UNI EN 12600)
VETRI TEMPERATI SP = 5+5 mm	In questo caso due lastre di vetro da 5 mm sono sottoposte al processo di tempra e successivamente accoppiate per salvaguardare le lavorazioni eseguite nella parte interna.

Tabella riassuntiva dove sono riportate le tipologie di lavorazione in combinazione con le basi vetro disponibili e le caratteristiche tecniche della lastre.

VETRI COLLEZIONI				
TRASPARENZA - LINEA - NATURA - MOTIVI - TENDENZA - RIFLESSI				
CODICE LAVORAZIONE	DESCRIZIONE LAVORAZIONE	DISPONIBILE SU BASE	CARATTERISTICHE TECNICHE	COLORAZIONI DISPONIBILI
AD	vetro satinato con disegno colorato satcolor	EXTRACHIARO	10 mm TEMPRATO 5+5 mm TEMPRATO	base satinata bianca con disegno disponibile in 12 finiture satcolor
TD	vetro trasparente con disegno colorato satcolor		5+5 mm TEMPRATO	base trasparente con disegno disponibile in 12 finiture satcolor
ASV	vetro satinato con disegno sabbato e verniciato scavato		10 mm TEMPRATO	base satinata bianca con disegno sabbato bianco + decori verniciati su vetro scavato
BL	vetro laccato sabbato con disegno laccato lucido		5+5 mm TEMPRATO	disponibile in 12 finiture di laccatura di serie + RAL a richiesta.
DD	vetro colorato satcolor con disegno satcolor		5+5 mm TEMPRATO	disponibile 12 finiture satcolor
DT	vetro colorato satcolor con disegno trasparente		5+5 mm TEMPRATO	disponibile 12 finiture satcolor
LB	vetro laccato lucido con disegno sabbato		5+5 mm TEMPRATO	disponibile in 12 finiture di laccatura di serie + RAL a richiesta
LR	fondo laccato lucido con disegno effetto specchiante		5+5 mm TEMPRATO	disponibile in 12 finiture di laccatura di serie + RAL a richiesta
TSV	vetro trasparente con disegno sabbato e verniciato		10 mm TEMPRATO	base trasparente con disegno sabbato bianco + decori verniciati su vetro scavato
DI	vetro colorato satcolor con incisioni opache		5+5 mm TEMPRATO	disponibile 12 finiture satcolor
LI	vetro laccato con incisioni opache		5+5 mm TEMPRATO	disponibile in 12 finiture di laccatura di serie + RAL a richiesta
MN	disegno negativo a specchio effetto 3D		5+5 mm TEMPRATO	effetto a specchio
MP	disegno positivo a specchio effetto 3D		5+5 mm TEMPRATO	effetto a specchio
AS	vetro satinato con disegno sabbato	FLOAT EXTRACHIARO GRIGIO - BRONZO DARK	10 mm TEMPRATO	base satinata con disegno sabbato
AT	vetro satinato con disegno trasparente		10 mm TEMPRATO	base satinata con disegno trasparente
ST	vetro satinato con disegno trasparente		10 mm TEMPRATO	base satinata con disegno sabbato
STS	vetro sabbato con disegno trasparente e sabbato		10 mm TEMPRATO	base sabbata con disegno trasparente
TS	vetro trasparente con disegno sabbato		10 mm TEMPRATO	base trasparente con disegno sabbato
TI	vetro trasparente con incisioni opache		10 mm TEMPRATO	base trasparente con incisioni opache
VETRI COLLEZIONI INCONTRO				
CODICE LAVORAZIONE	DESCRIZIONE LAVORAZIONE	DISPONIBILE SU BASE	CARATTERISTICHE TECNICHE	COLORAZIONI DISPONIBILI
MODELLI V2 - V4 - V17	vetro satinato con incisioni lucide	FLOAT EXTRACHIARO GRIGIO - BRONZO DARK	8 mm TEMPRATO (Dark 10 mm TEMPRATO)	base satinata bianca con disegno inciso lucido
MODELLI V16	vetro satinato con sabbature a doppia intensità			base satinata bianca con disegno ottenuto con due gradazioni di sabbatura bianca

Giugno 2018

AIP s.r.l.
Divisione Visioni

Via Soleabò n. 20
12032 BARGE (CN) IT

T. +39 0175 343434
F. +39 0175 349707
E. info@aipporte.com
W. www.aipporte.com

Stampa
L'Artistica Savigliano
Savigliano (Cn) Italy

Centro Design AIP

Centro Design AIP
Tutti i modelli delle porte sono frutto della creatività del centro Design della AIP Sololegno.

All models of the doors are the result of the creativity of the design center of the AIP Sololegno.

Certificazioni

AIP s.r.l. progetta e realizza tutti i suoi prodotti in osservanza al sistema di gestione della qualità secondo le normative prescritte dalla UNI EN ISO 9001:2015.

AIP s.r.l. designs and manufactures all of its products in accordance with the system of quality management according to the standards prescribed by the UNI EN ISO 9001:2015.

Le finiture ed i colori illustrati nel presente catalogo sono da considerarsi puramente indicativi; inoltre AIP s.r.l. si riserva, anche senza preavviso, di apportare ai prodotti lievi modifiche e/o migliorie tecniche ed estetiche.

The finishes and colors shown in this catalog are purely indicative; also AIP s.r.l. reserves the right, without notice, to make minor changes to the products and / or technical and aesthetic improvements.

www.aipporte.com
info@aipporte.com



GRUPPO
AIP
PORTE NEL TEMPO

CRISTALDESIGN
VISIONI

AIP s.r.l.
Via Soleabò, 20 - 12032 San Martino Barge (Cn) - Italia
Tel. 0175.343225 - Fax 0175.343503